

# GamePit<sup>PRO</sup> by jamk

**OHJEKANSIO / SUOMI**

# TERVETULOA GAMEPITILLE!

## Osoite

Jyväskylän ammattikorkeakoulu  
GamePit Pro, AP05  
Rajakatu 35  
40200 Jyväskylä

GamePitin oven läheisyydessä sallittu ainoastaan purku- ja lastaus, paikat 10 kpl löytyvät C-siiven takaa, kulku siiven läpi klo 8–22 GamePitin kulkukorteilla. Ei tarvetta pysäköintiluvulle.

Huom! Voit tilata ruoat tilaan Woltin tai Foodoran kautta suoraan paikan päälle!  
Lisää tilauksesi selitteeksi toimitus A3-ovelle.

Tupakkapaikka löytyy parkkialueen keskiosasta lyhtypylvään alta.

Myös sisäoven luota löytyvät GamePit-sateenvarjot (2 kpl) ovat vapaasti lainattavissa varauksenne aikana.

RAJAKATU 35, JYVÄSKYLÄ

## Pääkampus Main Campus

**Pysäköinti | Parking**

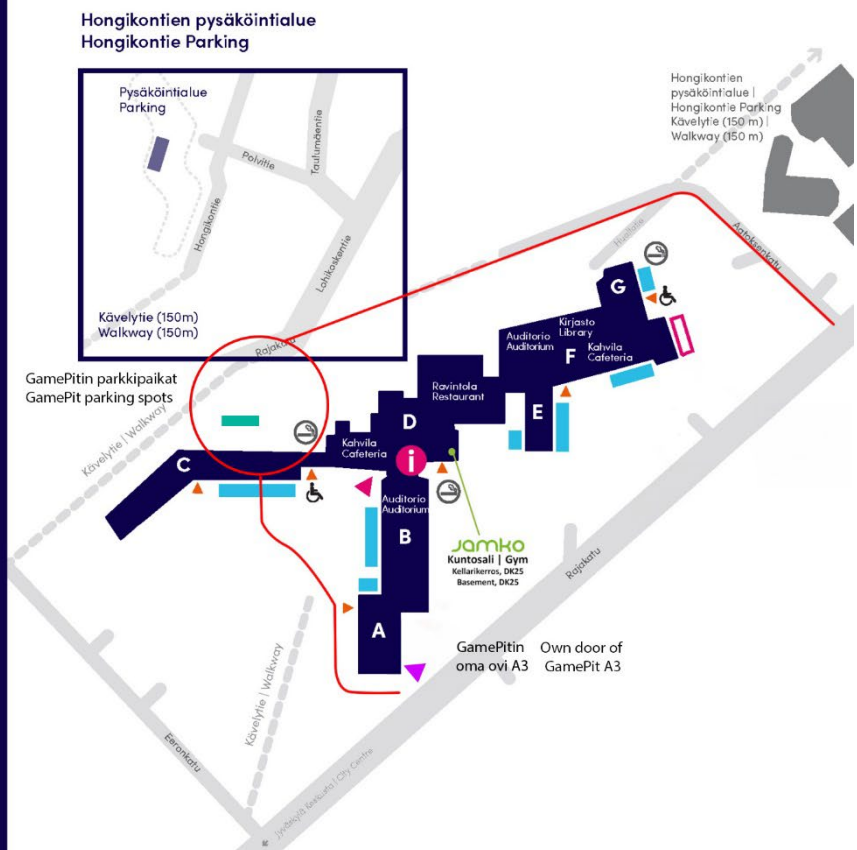
- henkilökunta | staff
- vieraat | guests
- opiskelijat | students
- inva | disabled parking
- kiekkopaikka | time limited parking
- polkupyörät | bikes
- varatut paikat | reserved parking

**Muut merkit | Other markings**

- pääsisäänkäynti | main entrance
- vaihtoehtoinen sisäänkäynti | optional entrance
- invaliisika | handicap access
- info
- tupakkapaikka

Vierailija, haethan pysäköintiluvan lähimmästä infosta | Guest, please get the parking permit from nearest information desk

**jamk** | Jyväskylän ammattikorkeakoulu  
University of Applied Sciences



# YHTEYSTIEDOT

Ongelmatilanteissa ja ylläpidollisissa kysymyksissä otattehan yhteyttä kontaktihenkilöihimme.

Listaus on jaettu vastuualueiden mukaan, tavoittelethan henkilökuntaamme ensisijaisesti soittamalla. Henkilöt on listattu yhteydenottojärjestyksessä.

**HÄTÄTILANTEESSA MUISTATHAN AINA SOITTAA 112!**

## Tilavastaavat

Elmo Hämäläinen

Puhelinnumero 0504119162

Sähköposti [elmo.hamalainen@jamk.fi](mailto:elmo.hamalainen@jamk.fi)



Veerti Pekonniemi

Puhelinnumero 0504414392

Sähköposti [veerti.pekonniemi@jamk.fi](mailto:veerti.pekonniemi@jamk.fi)



## Vahtimestarit

Mika Liedes

Puhelinnumero 0405570822

Sähköposti [vahtimestarit@jamk.fi](mailto:vahtimestarit@jamk.fi)



**Securitas piirivartio** (häiriötilanteissa kutsuttava)

Puhelinnumero 020 491 2600

# PELASTUSSUUNNITELMA

Turvallisuutemme on meille ensisijaisen tärkeää, joten luethan oheisen turvallisuussuunnitelman huolella. Tutustuthan myös tämän kansion liitteenä olevaan pelastussuunnitelmaan, johon on merkitty hätäpoistumistiet sekä ensisammutusvälineistön sijainnit pelitilassa.



**HÄTÄTILANTEESSA MUISTATHAN AINA SOITTAA 112!**

# VARUSTELULISTA

## GamePit-pelitila

- Konepaikkoja 12 + 6 kpl, extrapaikat saatavilla lisäveloituksesta
- Konsolinurkkaus:
  - Kaksi PS4 Pro -konsolia
  - Kaksi 27" Voxicon-näyttöä
  - 65" televisio + kotiteatterijärjestelmä
- Kokous- ja luentofasiliteetti:
  - Iso liikuteltava TV + kotiteatterijärjestelmä
  - HD-tason projektori ja valkokangas
  - Genelecin äänentoisto
  - Liikuteltavat pöydät ja tuolit
- Majoitus
  - Kaksi makuutilaa, joissa kummassakin 2 kerrossänkyä ja yhteensä 4 ilmapatjaa (sähkötoiminen).
  - Majoituspaikat laajennettavissa myös 12 + 6 hengelle
    - Ilmapatjoja 6 kpl lisää
- Red Bull-kylmäkaappi
  - Ilmaiset juomat 12 kpl coolerissa viikonloppuvarauksiin (lopun laskutuksella)
  - Juomat laskutetaan erikseen kulutuksen mukaan
  - Kylmäkaapin alahyllyt vapaassa käytössä.
- Perusvarusteltu keittiö tilassa AP03
- Suihku ja WC keittiötilan yhteydessä
- Oma sisäänkäynti ovesta A3

## Keittiön varustelu

- Kaksi kahvinkeitintä
- Vedenkeitin
- Jääkaappi
- Mikro
- Vesipiste ja tiskiallas
- Astianpesukone
- Astiasto ja ruokailuvälineet
- Seka- ja biojäteroskakori

# KÄYTÄNNÖN OHJEITA

## Oma sisäänkäynti A3-oven kautta

- Sisäänkäynti pelitilaan tapahtuu A3-ovesta käyttäen kulkukorttia ja korttiin merkittyä koodia.
- Varauksen alkamisajankohta aamulla klo 9, poistuminen klo 24 mennessä (ei koske yön yli tapahtuvia varauksia)
- Ulko-ovien telkeäminen auki kielletty. Kahden minuutin aukipitämisen jälkeen paikalle saapuu vartiointiliike, josta seuraa asiakkaalle osoitettava lasku (50 € + alv)

## Kulku tilavarauksen aikana

- Kulku pelitilan ja AP05-tilan välillä sallittu, asiakkaan vastuulla on huolehtia kulkukortin mukanaolosta, jotta väliovesta pääsee kulkemaan.
- AP05-tilan lasiovesta poistuminen Jamkin käytävän puolelle kielletty
- Asiaton kulku tilojen ulkopuolella aiheuttaa ilta-aikaan hälytyksen vartiointiliikkeelle, josta seuraa asiakkaalle osoitettava lasku (50 €+ alv)
- Tilojen ulkopuoliseen kulkuun liittyvistä poikkeuksista sovitaan erikseen

## Pysäköinti

- Auton lastaus ja purku on sallittua GamePitin ovella 15 min ajan.
- Pysäköinti tapahtuu C-siiven takana em. kartan mukaisesti parkkipaikoilla.
- Paikoille ei tarvita parkkilupaa.
- Pysäköinti C-siiven takana on voimassa pe klo 14:00 – su klo 23:59.
- Poikkeuksista pysäköinninvalvonnassa (esim. viikonlopun yli kestävät tapahtumat) tiedotetaan erikseen.

## Ruokailu ja juomien nauttiminen pelipisteillä kielletty!

- Asiakas vastaa itse aiheuttamistaan vahingoista, mikäli esim. nesteitä läikkyä laitteiston päälle.

## Jätteidenkäsittely

- Roskat sekajätteeseen, roskakoreja useita ympäri pelitilaa ja myös keittiötilan puolella
- Tyhjät pullot isoon oranssiin roskasäiliöön
- Pahvipakkaukset tyhjinä isoon vihreään roskasäiliöön konsolitiilan edessä
- Biohajoavat jätteet keittiötilan kierrätysastiaan

# LÄHTÖTARKISTUS

Poistuessanne pelitilasta vuokrauksen jälkeen, tila tulisi saattaa samaan kuntoon kuin se oli saapuessanne. Näin helpotamme siivousta ja tilan vuokraus seuraavalle asiakkaalle onnistuu saumattomammin.

## Koneiden tarkastus

1. Kirjautu ulos kaikilta henkilökohtaisilta tileiltä, myös selaimesta
2. Irrota omat lisälaitteesi ja kytke GamePitin laitteet takaisin paikoilleen.
3. Sammuta tietokoneet
4. Säädä sähköpöydät istuma-asentoon
5. Aseta penkki pöytää vasten

## Nukkumatilojen tarkastus

1. Jos käytitte ilmapatjoja, tyhjentäkää ilma patjoista
2. Pakatkaa patjat takaisin laatikoihin ja asettakaa laatikot makuutiloihin
3. Omien lakanoiden ja petivaatteiden pois ottaminen
4. Petien petaus
5. Jätä makuutilojen liukuovet auki

## Keittiön tarkastus

1. Astioiden vieni tiloista keittiöön
2. Käytettyjen astioiden tiskaus / tiskikoneen käyttö
3. Astioiden asettaminen kaappiin takaisin
4. Sekajäte, pahvit ja biojätteet niille merkittyihin roskiksiin
5. Kierrätettävät pullot tilassa olevaan oranssiin pulloroskikseen

## Yleisen siisteyden tarkistaminen

1. Sulje avoimet ikkunat ja laita verhot kuten ne olivat tullessa
2. Sulje roskisten kannet. Mikäli roskikset ovat liian täynnä, pyydä vahtimestaria tuomaan lisää jätessäkkejä
3. Tarkista, että kaikki omat laitteesi ovat mukana
4. Sammuta tilan valot. Led-valojen 2 kytkintä ovat tilan eri päissä

**PALAUTA KULKUKORTIT SISÄÄNTULON VIERESSÄ OLEVAAN POSTILAATIKKOON!**

**LANGATON VERKKO -WIFI**

**GamePitin langaton  
vierasverkko**

**Nimi: JAMK-guest**

**Salasana: jamk2018**



# TIETOKONEIDEN KÄYTTÖ

- Kun käynnistät/uudelleenkäynnistämään koneen, odota pelikeskusjärjestelmän näkymä tulee työpöydälle. Voit aloittaa tietokoneen käytön, kun näkymä tulee ruudulle.
- **Älä kirjaudu pelikeskusjärjestelmästä ulos oikeasta yläreunasta. Mikäli näin pääsee käymään, käynnistä tietokone uudelleen.**
- Kun käynnistät jonkin pelin ensimmäistä kertaa, lataus saattaa olla hidaskoneen tarkistaessa asennuksen. Pelin käyttö nopeutuu huomattavasti ensimmäisen latauksen jälkeen.
- **Jos haluat tehdä omia asennuksia tee asennukset ensin C: -levylle. E: - verkkolevyllä tehdyt asennukset ovat hitaita ja asennukset eivät myöskään säily uudelleenkäynnistysten välillä. Lisää C: tai D: -levyn asennuspaikaksi esim. Steamissa.**
- Kun lopetat koneiden käytön varauksen päätteeksi, muistathan kirjautua ulos käyttämästäsi sovelluksista. (Steam, Discord, FaceIT yms.)  
Tarkistamme koneet myös jälkikäteen henkilökunnan toimesta.
- Suurimpaan osaan mahdollisista ongelmista auttaa uudelleenkäynnistys. Uudelleenkäynnistystä voi suorittaa painamalla pienemmästä reset-painikkeesta virtapainikkeen vierestä.
- Koneen voi sammuttaa suoraan virtapainikkeesta painamalla tai valitsemalla käynnistysvalikosta "Shut Down".

# PC-PELIT

PC-pelit on asennettu ja päivitetty koneille valmiiksi. Pelaamiseen suositellaan käytettäväksi omia henkilökohtaisia pelitunnuksia. Tarvittaessa mahdollista käyttää GamePitin pelitunnuksia, jotka saatavissa ohjauksen yhteydessä.

## Steam

Counter Strike 2  
Dota 2  
Tom Clancy's Rainbow Six Siege  
Apex Legends  
Age of Empires 2 HD  
Aimlabs  
Brawhalla  
Crab Game  
THE FINALS  
Garry's Mod  
Halo Infinite  
Halo: The Master Chief Collection  
Just Act Natural  
Knockout City  
Left 4 Dead 2  
Old School Runescape (myös Runelite)  
Overwatch 2 (myös Battlenet)  
Payday 2  
Quake Live  
PUBG: BATTLEGROUNDS  
RISK: Global Domination  
Runescape  
SMITE  
Speedrunners  
Splitgate  
Star Wars: Battlefront 2  
Titanfall 2  
Trine 1, 2, 3  
Valheim  
Warframe  
Wolfenstein: Enemy Territory  
Wolfenstein: The New Order  
Worms Armageddon  
Worms Ultimate Mayhem

## Battle.net

Overwatch 2 (myös Steam)  
Hearthstone  
World of Warcraft + classic  
Starcraft 1, 2  
Call of Duty Warzone 2.0  
Diablo 3  
Heroes of the Storm

## Riot Games

League of Legends  
Teamfight Tactics  
Valorant

## Ubisoft Connect

Tom Clancy's Rainbow Six Siege

## Muut

Runelite (myös Steam)  
Jagex Launcher  
Pro Pilkki 2  
MTG Arena

## Epic Games

Fortnite  
Fall Guys  
Rocket League  
Godlike Burger

## Battlestate Launcher

Escape from Tarkov

## Game Center

World of Tanks

# PC-SOVELLUKSET JA OHJELMAT

Spotify  
Blender (myös Steam)  
Gimp 2  
FaceIT/AC (lokaalisti)  
Esportal (lokaalisti)  
OBS  
Streamlabs  
Discord  
Teamspeak 3  
Blitz

## KONSOLIPELIT

Playstation 4-pelit on ladattu konsoleille digitaalisina. Osa asennuksista on tehty vain toiselle konsoleista ja tämä on mainittu oheisessa pelilistauksessa.

NHL 20  
FIFA 20  
Apex Legends  
Fortnite  
Fall Guys  
Rocket League  
Brawhalla  
Crash Bandicoot 4: It's about time (PS4 – konsoli 2)

# VR-LAITTEISTO


Käytössänne on Meta Quest 2 – virtuaalilaseja, joiden perustoiminteet löydätte tästä manuaalista. Pidättehän huolta, että käyttämänne lasisetit pysyvät yhtenäisinä, ettekä sekoita eri setteihin kuuluvia ohjaimia ja laseja keskenään. Jokainen lasisetin osa on tarroitettu ja nimikoitu.

## VR-lasit



- Lasit kannattaa laittaa lataukseen aina, kun niitä ei käytetä! Latausjohto ja muuntaja löytyvät lasien harmaasta säilytyslaatikosta.
- Säilytyslaatikosta löytyy myös erillinen muovinen spacer, jota kannattaa käyttää, mikäli pelaaja tarvitsee silmälaseja.
- Lasit kannattaa säätää pelaajalle sopivaksi pääremmien avulla. Myös linssien etäisyyttä voi säätää lasien sisäpuolelta linsejä naksauttamalla
- Puhdistatthän lasien mustat kumiosat käytön jälkeen desinfiiovalla liinalla!

## Ohjainkapulat



- Ranteeseen asetettavia turvanauhoja tulee käyttää turvallisuussyistä!
- Menunavigointi tapahtuu pääsääntöisesti osoittamalla ja liipaisinta painaen
- Oculus-painike oikeassa ohjaimessa palauttaa käyttäjän päävalikkoon.
- Pelinsisäiseen menuun pääsee painamalla vasemman ohjaimen menupainiketta.


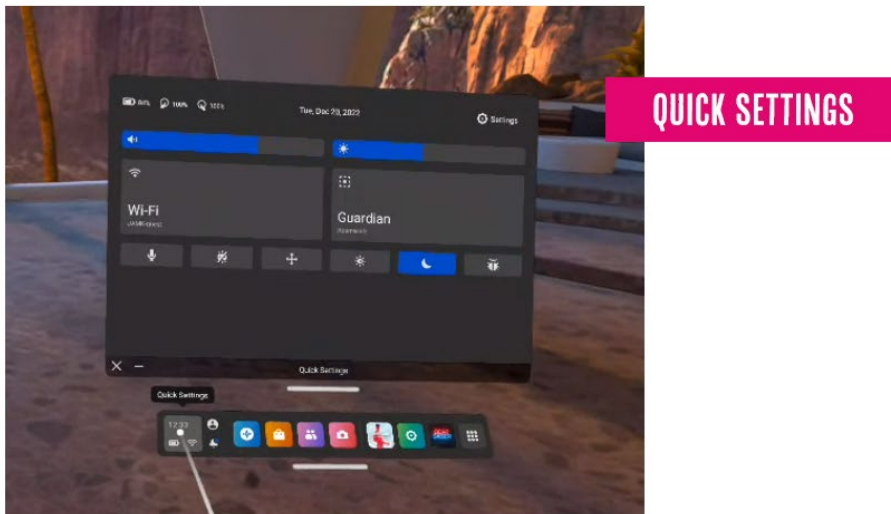
## Lasien käytön aloitus

- Laitteeseen kirjautunut käyttäjä GamePitPro 1/2/3/4, älä kirjaa käyttäjää ulos!
- Mikäli laite kysyy käynnistäessä käyttäjäprofiilia, valinta tulee ohittaa.
- Laseihin ei saa kirjautua omilla käyttäjätunnuksilla.

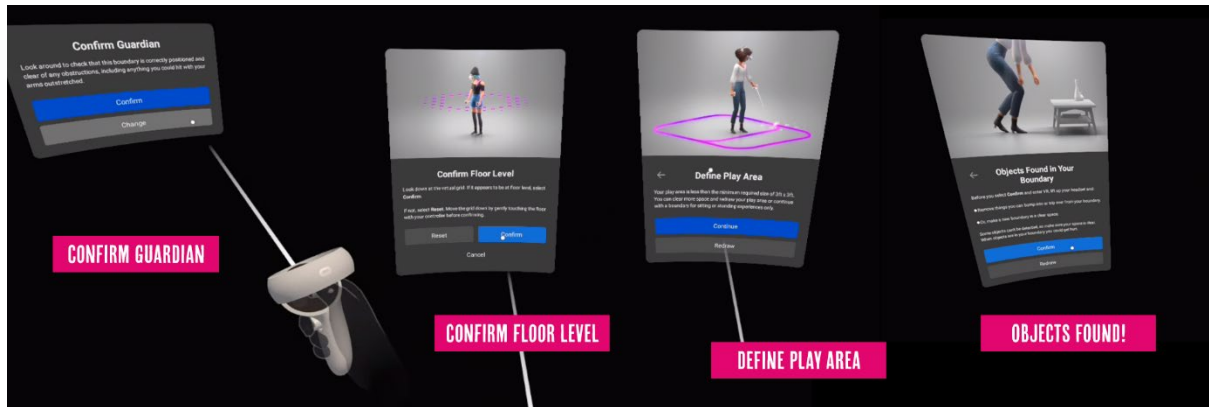
## Pelialueen piirtäminen

Pelialue kannattaa rajata tilavaan paikkaan, jossa on vapaata tilaa noin 2 x 2 metriä. Lasit tarjoavat pelialueeksi joko stationary boundaryä, joka luo pelaajan ympärille 1 x 1 metrin kiinteän pelialueen tai itse piirrettävää roomscale boundaryä. Suosittelemme, että pelaaja piirtää ohjaimella roomscale boundaryn itse määrittämälleen alueelle.

- Valitse päävalikon vasemmasta laidasta "Quick Settings"
- Valitse avautuvasta valikosta "Guardian"
- Valitse guardian-valintaruudusta "Roomscale"
- Vahvista lattian taso koskettamalla ohjaimella lattiaa tai säätämällä lattian taso ohjaimen tattia käyttämällä.
- Piirrä pelialue ympärillesi liipaisinta painamalla. Mikäli alueella on esteitä, saat siitä erillisen ilmoituksen.



- Mikäli haluat määrittää kokonaan uuden pelialueen, astu ulos olemassa olevalta alueelta ja valitse ”Room Scale Boundary”
- Jos jo olemassa olevaa pelialuetta tarvitsee muuttaa, navigoi Quick Settingseihin painamalla menupalkin vasemmanpuoleisinta kuvakesarjaa ja valitse sieltä ”Guardian”



## Sovellusten valinta



- Sovellusvalikko aukeaa päämenun oikeasta laidasta harmaan gridipainikkeen takaa.
- Valittavissa neljä kokonaista peliä ja muutamia demoja
- Ethän lisää tai poista sovelluksia kirjastosta omatoimisesti!

## Mitäs tänään pelattaisiin?

### Beat Saber

Rytmipeli, jossa pelaajan tavoitteena on kerätä pisteitä ja combottaa liikkeitä lyömällä lähestyviä musabiittejä” valomiekoilla musiikin tahtiin. Esteitä ja miinoja väistellessä hiki nousee herkästi pintaan!

Saat ”No Fail” -tilan päälle navigoimalla valikkoon, missä kappaleita valitaan. Vasemmalle katsoessasi näet vaihtoehdon valikossa.

Pro tip: Pelin tutoriaali löytyy päävalikosta kysymysmerkki-ikonin takaa.

### Superhot

Toimintapeli, jossa aika liikkuu vain silloin, kuin pelaaja liikkuu! Heitä, lyö, tarraa ja ammu! Voita haasteet ja päihitä vastustajat ajan rakennetta muuttamalla kuin Matrixissa konsanaan.

### Wander

Koe Google Maps uudella tavalla! Matkusta virtuaalisesti pitkin maailmaa ja katsele ympärillesi, kuin olisit itse paikan päällä.

Pro tip: Mikäli menu häiritsee näkökenttääsi, sen voi piilottaa painamalla vasemman kapulan menu -painiketta tai vaihtoehtoisesti B / Y-painikkeita.

### Pistol Whip

Toiminnallinen VR-peli, jossa rytmipelaaminen, tarkka-ammunta ja nopeat refleksit yhdistyvät. Pelaajan kulkiessa eteenpäin viholliset ilmestyvät ja niitä on päihitettävä rytmin ja musiikin tahtiin pisteitä keräten.

Pro tip: Muuttajat, kuten no-fail tila löytyvät päävalikosta vasemmalta.

### Creed: Rise to Glory (Demo)

Rocky-sarjaan perustuva nyrkkeily-peli. Harjoittele, taistele ja tyrmää vastustajat nyrkkeilykehässä Adonis Creedin lailla!

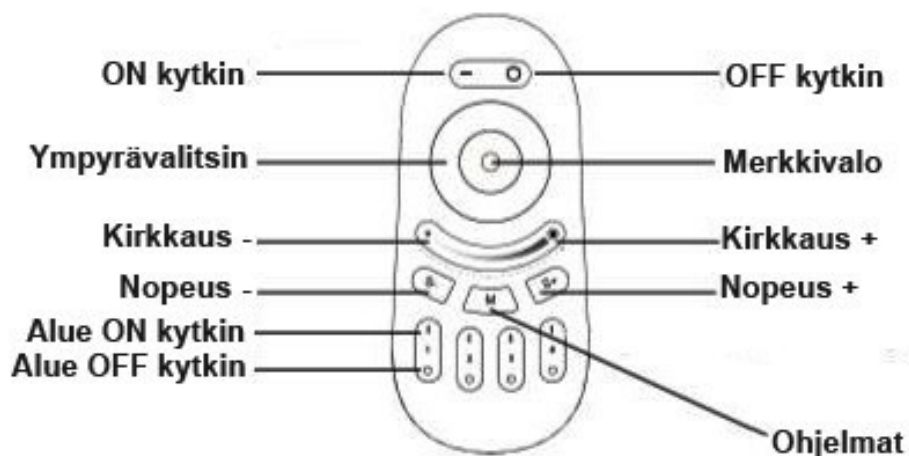
### Journey of the Gods (Demo)

Ensimmäisen persoonan toimintaseikkailupeli, joka on sekoitus pulmia ja taistelua. Ratkaise muinaiset mysteerit ja saa haltuusi jumalien mystinen voima!



# LED-VALOJEN OHJE

## Näppäinten komennot



## Ohjelmien lista

Ohjelma 1 (RGBW häivytyks)

Ohjelma 2 (Värivälke)

Ohjelma 3 (Disco)

Ohjelma 4 (Punainen nouseva valo ja välke)

Ohjelma 5 (Vihreä nouseva valo ja välke)

Ohjelma 6 (Sininen nouseva valo ja välke)

Ohjelma 7 (Värienvaihto + välke)

Ohjelma 8 (Valkoinen välke)

Ohjelma 9 (Häivitys kaikki värit)

# HINNASTO

Kysy lisää [esports@jamk.fi](mailto:esports@jamk.fi) tai 0504119162 / Elmo Hämäläinen.

GamePit -pelitila ja laitteisto vuokrataan kokonaisuudessaan. Hinnat sisältävät alvin 25,5 %.

Tila vuokrataan minimissään kolmeksi tunniksi ja laskutetaan varauksen jälkeen.

<b>3 tunnin varaukset</b>	
12 konepaikkaa	130 €
12 + 6 konepaikkaa	180 €
<b>Lisätunnit</b>	
12 konepaikkaa	35 €
12 + 6 konepaikkaa	50 €
<b>Koko päivä klo 09–24 (ei majoitusta)</b>	
12 konepaikkaa	450 €
12 + 6 konepaikkaa	600 €
<b>Koko viikonloppu majoituksella pe klo 09 – su klo 22 (sis. siivousmaksu 100 €) 12 paikkaa</b>	1300 €
<b>Extrapaikat viikonloppuvarauksen yhteydessä (max. 6 paikkaa)</b>	50 € / hlö / varaus
<b>Extrapäivät viikonloppuvarausten yhteydessä</b>	250 € / pv
<b>E-urheiluohjaaja</b>	
Ma-pe (klo 8–16)	60 € / h
Ma-to (klo 16–22)	90 € / h
<b>Meta Quest 2 -virtuaalilasit (saatavilla 1–4 kpl)</b>	50 € / kpl

GamePit pidättää oikeudet hintojen muutoksiin, hinnastot voimassa varauksille 1.11.2024 lähtien. Varaukset tulee peruuttaa neljatoista (14) päivää ennen alkamisajankohtaa.

Myöhemmin ilmoitetuista peruutuksista veloitamme 50 % varauksen hinnasta.

# ALENNUKSET

## Opiskelija-alennus

- Opiskelija-alennus on voimassa toisen asteen opiskelijoille ja korkeakouluopiskelijoille oppilaitoksesta riippumatta.
- Näyttämällä voimassa olevaa opiskelijakorttia varauksen yhteydessä saat 20 % alennuksen varauksesi hinnasta.
- Opiskelija-alennusta voi hyödyntää kaikissa hinnastossa mainituissa palveluissa (pl. e-urheiluohjaus)

## Henkilökunta-alennus

- Henkilökunta-alennus on tarkoitettu Jyväskylän ammattikorkeakoulun henkilökunnalle.
- Näyttämällä Jamkin henkilökuntakorttia varauksen yhteydessä saat 20 % alennuksen varauksesi hinnasta.
- Henkilökunta-alennusta voi hyödyntää kaikissa hinnastossa mainituissa palveluissa (pl. e-urheiluohjaus)

## 3 + 1 – bonusjärjestelmä

- Tehdessäsi 3 varausta vuoden aikana, saat yhden samanhintaisen varauksen kaupan päälle
- Ilmainen varaus on tehtävä 6 kk kuluessa kolmannesta varauksestasi
- Kysy lisää bonusedustamme!

## Kumppanuusalennus

- Tarjoamme kumppaneillemme 20 % alennuksen GamePit Pro -pelitilan listahinnoista (Koskee myös 3+1-bonusetua)
- Extrapäivät viikonloppuvarausten yhteydessä 125 € (norm. 250 €)

# RED BULL -JUOMAT

Red Bull-tuotteet tarkastetaan varauksen jälkeen henkilökunnan toimesta ja lisätään kulutuksen mukaan laskulle.

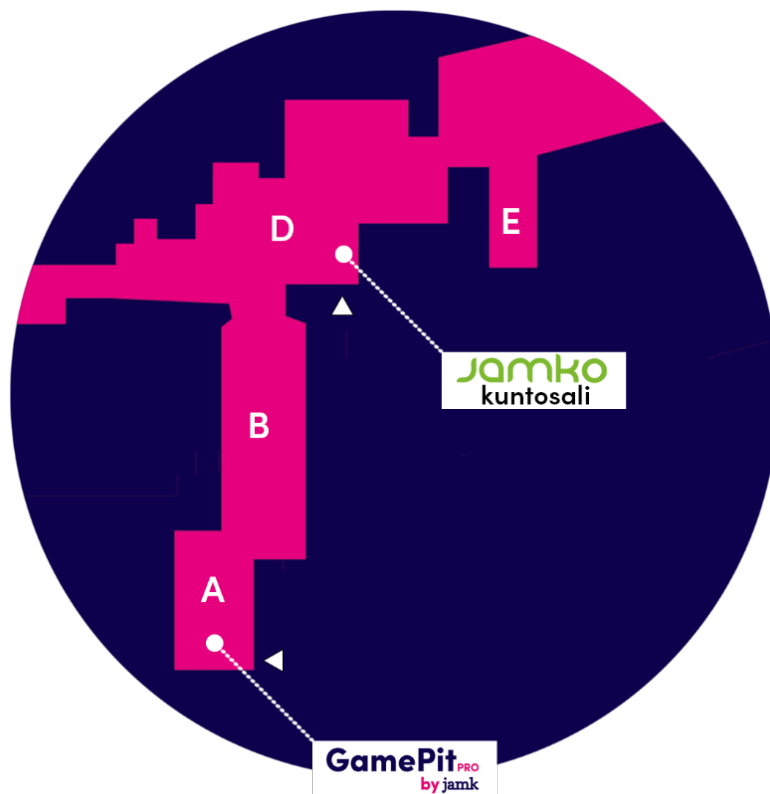
- Can cooler -kylmäkaapissa ilmaiset maistiaiset henkilömäärän mukaan (max. 12 kpl), **vain viikonloppuvarauksiin.**
- Red Bull -juomat isosta kylmäkaapista kaikki maut 2,30 € / kpl

# KUNTOSALI

Jamkon kuntosali palvelee D-siiven kellarikerroksessa tilassa DK25.

Kuntosaliin on pääsy ulkokautta GamePitin ovikortilla, jossa lukee ”Erikoiskortti” varauksen yhteydessä. Kuntosalin käytöstä tulee kysyä varaushetkellä tai viimeistään saapuessa tilalle.

Noudatathan kuntosalilta löytyviä ohjeita ja jätäthän paikat siistiin kuntoon lähtiessäsi!



## Kuntosalin aukioloajat

maanantaista perjantaihin 8:00 – 20:00

lauantaisin 8:00 – 14:00

Kuntosali on suljettuna pyhäpäivinä sekä kampuksen ollessa kiinni.

# KAHVILA- JA RAVINTOLAPALVELUT

**Café Curve palvelee Rajakadun kampuksen pääaulassa seuraavasti:**

Aamupala arkisin 7:45-10:00

Kahvilatiski arkisin 9:00-17:00

Kahvilatiski lauantaisin 9:00-14:30

Lounas arkisin 10:30-18:00 (8,45 € / hlö)

Lounas lauantaisin 11:00-12:30 (8,45 € / hlö)

Kulku kahvilaan ulkokautta GamePit Pron A3-ovesta, sisäänkäynti pääovista.

Ethän kulje kahvilaan kampuksen sisätilojen läpi!

Café Curve on suljettuna pyhäpäivinä sekä kampuksen ollessa kiinni.

## Catering

Kysy myös tarjousta catering-palveluista varauksesi yhteyteen. Saatavilla aamupala-, lounas- ja päivällisvaihtoehtoja toimitettuna tarvittaessa suoraan GamePit-pelitilaan.