

JYVÄSKYLÄN AMMATTIKORKEAKOULU OY

TASEKIRJA

31.12.2014

SISÄLLYSLUETTELO:

Toimintakertomus
Tase
Tuloslaskelma
Rahoituslaskelma
Liitetiedot
Luettelo käytetyistä tilikirjoista ja
säilytystavoista
Päiväys ja allekirjoitukset

JYVÄSKYLÄN AMMATTIKORKEAKOULU OY

Toimintakertomus 1.1.2014 – 31.12.2014

OLENNAISET TAPAHTUMAT JA TALOUDELLINEN TILANNE

Vuosi 2014 oli Jyväskylän ammattikorkeakoulu Oy:n 18. toimintavuosi. Vuoden 2015 alusta astui voimaan uusi ammattikorkeakoululaki, minkä perusteella mm. yhtiöjärjestystä ja johtosääntöä jouduttiin muuttamaan. Keskeisin muutos oli uuteen tulosrahoitusmalliin siirtyminen 1.1.2014 alkaen opetus- ja kulttuuriministeriön perusrahoituksen osalta.

Konsernin palveluksessa oli keskimäärin 639 henkilöä. Syyskaudella tutkintoon johtavassa koulutuksessa, erikoistumiskoulutuksessa sekä ammatillisessa opettajakorkeakoulussa oli yhteensä 7 229 opiskelijaa (7 971 opiskelijaksi kirjautunutta).

Konsernin liikevaihto oli 52 236 059,73 € (v. 2013: 52 434 130,26 €, ei sisällä muita tuottoja).
Konsernin liikevaihtoon sisältyvät opiskelijatuotot olivat 46 275 020 euroa (v. 2013: 46 764 964 €).

Opetus- ja kulttuuriministeriön vuonna 2012 suorittama aloituspaikkojen leikkaus sekä ammattikorkeakoulujen rahoituksen leikkaaminen alkoivat jo vaikuttaa talouteen. Rahoituksen pienenemisestä huolimatta tulos pysyi positiivisena. Konsernin tulosta heikensi Turbiini-kiinteistön kulut, sillä kiinteistö oli myynnissä ja tyhjillään koko tilikauden. Kiinteistö myydään alkuvuodesta 2015 tai käynnistetään kunnostuskorjaukset itse tavoitteena saada kiinteistö käyttöön vuoden 2016 alusta.

Konserni ei ole tarvinnut vierasta pääomaa varsinaisen toiminnan rahoittamiseen.

	KONSERNI			EMOYHTIÖ		
	2014	2013	2012	2014	2013	2012
Liikevaihto *)	58 582 322	61 409 744	63 285 272	58 603 354	61 450 903	63 351 432
Liikevoitto	26 634	1 543 357	1 983 632	339 184	1 858 998	2 059 834
Liikevoitto % liikevaihdosta	0,05	2,5	3,1	0,6	3,0	3,3
Palkat ja palkkiot	30 288 783	30 230 329	31 137 293	30 288 783	30 230 329	31 137 293
Palkat ja palkkiot % liikevaihdosta	51,7	49,2	49,2	51,7	49,2	49,2
Henkilöstömäärä **	639	649	686	639	649	686
Vuokrat	8 032 136	8 025 705	7 552 615	8 038 698	8 056 757	8 025 388
Vuokrat % liikevaihdosta	13,7	13,1	11,9	13,7	13,1	12,7
Ennakkovuokrat, pitkäaikaiset	12 353 812	13 092 851	13 831 890	12 353 812	13 092 851	13 831 890
Omavaraisuusaste (%)	84,85	85,30	84,30	77,11	77,30	73,70
Oman pääoman tuotto (%)	0,14	5,20	7,30	1,37	7,70	9,40
*) Liikevaihto sisältää						
liiketoiminnan muut tuotot						
T&K -toiminnan ulkopuolinen rahoitus				6 146 245	7 650 097	7 173 473
Vetovoima ensisijaista aloituspaikkaa kohden						
Nuorten yhteishaku						
Vieraskielinen yhteishaku				5,70	5,62	4,87
Tutkintojen määrä				8,30	8,98	7,42
				1 121	1 022	1 053

**keskimääräinen henkilöstömäärä laskettu henkilötyövuosina sivutoimisten opettajien kausivaihtelun takia

ARVIO TULEVASTA KEHITYKSESTÄ

Opetus- ja kulttuuriministeriön rahoituksen leikkaukset vaikuttavat voimakkaimmin vuosina 2015 ja 2016. Sen jälkeen on opetuksen rahoituksessa odotettavissa positiivista kehitystä edellyttäen, että ammattikorkeakoulu säilyttää suhteellisen asemansa muiden ammattikorkeakoulujen kesken eikä ministeriö enää laske ammattikorkeakouluille suunnattua rahoitusta.

TKI- ja palvelutoiminnan volyymin odotetaan kasvavan seuraavina vuosina.

MERKITTÄVIMMÄT RISKIT JA EPÄVARMUUSTEKIJÄT

Pääasialliset riskit ovat opetuksen rahoitukseen vaikuttavat eduskunnan päätökset seuraavalle hallituskaudelle. Tähän liittyy myös rahoitusmittareiden näkökulmasta se, kuinka hyvin Jyväskylän ammattikorkeakoulu säilyttää suhteellisen asemansa muihin ammattikorkeakouluihin nähden. Toimitilojen osalta haasteena on sisäilmahaasteiden hallinta. Musiikin opettajien irtisanomiseen liittyvä oikeuskäsittely etenee hovioikeuskäsittelyyn maaliskuussa 2015.

HALLINTO JA ORGANISAATIO

Emoyhtiön hallitus kokoontui toimintavuoden aikana 11 kertaa. Sen tärkeimpiä päätöksiä olivat sääntömääräiset budjetti- ja tilinpäätösasiat sekä tavoite- ja tulossopimusesitykset.

Toimitusjohtajana on toiminut rehtori Jussi Halttunen sekä tilintarkastajina BDO Oy, päävastuullisena tilintarkastajana Ulla-Maija Tuomela, KHT, JHTT

Jyväskylän Ammattikorkeakoulu Oy:n hallituksen jäsenet
1.1. – 31.12.2014:

Paloniemi Aila, puheenjohtaja

Luukkonen Paavo

Ekman Reijo

Halttunen Simo

Kurkela Jouni

Partanen Pauli

Pirttiaho Tuuli-Kirsikka

Tuohimaa Eila

Valkeinen Uljas

sekä Jyväskylän kaupungin kontrollerina toimi Risto Kortelainen koko tilikauden ajan.

Hallituksen pysyvinä asiantuntijoina ovat toimineet vararehtori Heikki Malinen, liiketoimintajohtaja Pekka Jääskö sekä hallintojohtaja Mikko R. Salminen. Toimitusjohtajan sijaisena on toiminut vararehtori ja hallituksen sihteerinä hallintojohtaja.

Yhtiökokous kokoontui kevätyhtiökokoukseen 29.4.2014, minkä lisäksi pidettiin 11.8.2014 ylimääräinen yhtiökokous ammattikorkeakoululain uudistuksiin valmistautumiseksi. Syysyhtiökokous pidettiin 1.10.2014 ja siihen liittyvä jatkokokous 29.10.2015.

Jyväskylän ammattikorkeakoulu -konserni on Jyväskylän kaupunkikonsernin alakonserni. Kaupunkikonsernin kotipaikka on Jyväskylän kaupunki.

Jäljennös konsernitilinpäätöksestä on saatavissa osoitteesta: Jyväskylän kaupunki, Talouskeskus liikelaitos, Heikinkatu 3 B, 40100 Jyväskylä.

TUTKIMUS- JA KEHITYSTOIMINTA

TKI-toiminta kääntyi laskuun hankekauden vaihtuessa. Hanketoiminnan ulkoinen rahoitus oli 6 146 245 euroa (v. 2013: 7 650 097 euroa) kokonaisvolyymien ollessa noin 9,1 miljoonaa euroa. Toiminnan odotetaan kääntyvän jälleen kasvuun, mutta tähän liittyy TKI-toiminnan keskeisin tämänhetkinen riski eli hankeohjelmien hidas käynnistyminen uuden EU-ohjelmakauden myötä.

YMPÄRISTÖASIAT

Yhtiön liiketoiminnalle ei ympäristölainsäädäntö ja siinä tapahtuvat muutokset aiheuta erityisiä toimia, mutta ympäristöasioiden huomioimisella voi olla yhtiön imagon kannalta merkitystä. Lisäksi Jyväskylän ammattikorkeakoulu on mukana biotalous-teemassa Työ- ja Elinkeinoministeriön hankkeessa Innovatiiviset kaupungit (INKA) sekä Sitran hankkeessa Resurssiviisas Jyväskylä.

YHTIÖN OSAKKEET

Emoyhtiöllä on 160 saman lajista osaketta, joiden nimellisarvo on 168,19 €.

HALLITUKSEN ESITYS YHTIÖKOKOUKSELLE

Hallitus esittää yhtiökokoukselle tilinpäätöksen hyväksymistä ja emoyhtiön tilikauden voiton 352 245,72 euroa jättämistä voittovarojen tilille ilman osingonjakoa.

JYVÄSKYLÄN AMMATTIKORKEAKOULU OY

EMOYHTIÖN TASE

	31.12.2014	31.12.2013
VASTAAVAA		
PYSYVÄT VASTAAVAT		
Aineettomat hyödykkeet		
Aineettomat oikeudet	147 074,20	165 304,80
Muut pitkävaikutteiset menot	8 787,35	10 447,55
Aineettomat hyödykkeet yhteensä	155 861,55	175 752,35
Aineelliset hyödykkeet		
Rakennukset ja rakennelmat	79 376,52	93 076,25
Koneet ja kalusto	1 438 999,16	1 347 363,12
Muut aineelliset hyödykkeet	95 017,13	95 017,13
Aineelliset hyödykkeet yhteensä	1 613 392,81	1 535 456,50
Sijoitukset		
Osuudet saman konsernin yrityksissä	2 186 443,04	2 186 443,04
Muut osakkeet ja osuudet	188 493,48	188 493,48
Sijoitukset yhteensä	2 374 936,52	2 374 936,52
PYSYVÄT VASTAAVAT YHTEENSÄ	4 144 190,88	4 086 145,37
VAIHTUVAT VASTAAVAT		
Vaihto-omaisuus		
Keskeneräisten projektit	437,01	29 470,80
Ravintolatuotteiden varastot	0,00	6 787,53
Vaihto-omaisuus yhteensä	437,01	36 258,33
Pitkäaikaiset saamiset		
Saamiset saman konsernin yrityksiltä	12 353 811,61	13 092 851,24
Muut saamiset	129 423,25	
Pitkäaikaiset saamiset yhteensä	12 483 234,86	13 092 851,24
Lyhytaikaiset saamiset		
Myyntisaamiset	665 749,75	558 597,26
Saamiset saman konsernin yrityksiltä	15 258 759,10	13 579 296,68
Muut saamiset	3 946 578,35	3 901 505,98
Siirtosaamiset	238 194,77	172 905,75
Lyhytaikaiset saamiset yhteensä	20 109 281,97	18 212 305,67
Rahat ja pankkisaamiset	27 524,96	322 859,54
VAIHTUVAT VASTAAVAT YHTEENSÄ	32 620 478,80	31 664 274,78
VASTAAVAA YHTEENSÄ	36 764 669,68	35 750 420,15

JYVÄSKYLÄN AMMATTIKORKEAKOULU OY

EMOYHTIÖN TASE

	31.12.2014	31.12.2013
VASTATTAVAA		
OMA PÄÄOMA		
Osakepääoma	26 910,07	26 910,07
Muut rahastot		
Investointi- ja kehittämisrahasto	3 027 350,11	3 027 350,11
Toimitilakustannusrahasto	7 300 000,00	7 300 000,00
Muut rahastot yhteensä	10 327 350,11	10 327 350,11
Edellisten tilikausien voitto	15 111 896,17	13 233 156,06
Tilikauden voitto	352 245,72	1 878 740,11
Oma pääoma yhteensä	25 818 402,07	25 466 156,35
TILIPÄÄTÖSSIIRTOJEN KERTYMÄ		
Toiminta- ja kehittämisvaraus	2 186 443,04	2 186 443,04
VIERAS PÄÄOMA		
Lyhytaikainen vieraspääoma		
Saadut ennakkomaksut	3 280 211,21	2 839 761,66
Ostovelat	1 207 307,55	1 143 330,53
Ostovelat saman konsernin yrityksille	406 349,33	169 256,54
Muut velat	1 636 058,08	1 632 209,39
Siirtovelat	2 229 898,40	2 313 262,64
Lyhytaikainen vieraspääoma	8 759 824,57	8 097 820,76
Vieraspääoma yhteensä	8 759 824,57	8 097 820,76
VASTATTAVAA YHTEENSÄ	36 764 669,68	35 750 420,15

JYVÄSKYLÄN AMMATTIKORKEAKOULU OY

	1.1.2014 - 31.12.2014	1.1.2013 - 31.12.2013
EMOYHTIÖN TULOSLASKELMA		
LIKEVAIHTO	52 257 091,10	52 475 290,10
Valmiiden ja keskeneräisten varastojen muutos	-454 104,09	578 200,61
Liiketoiminnan muut tuotot	6 800 366,79	8 397 412,76
Liiketoiminnan muut tuotot yhteensä	6 346 262,70	8 975 613,37
Materiaalit ja palvelut		
Aineet, tarvikkeet ja tavarat	-1 267 943,27	-2 202 903,85
Varastojen muutos	-6 787,53	-4 108,40
Ulko puoliset palvelut	-502 709,44	-853 374,01
Materiaalit ja palvelut yhteensä	-1 777 440,24	-3 060 386,26
Henkilöstökulut		
Palkat ja palkkiot	-30 288 783,14	-30 230 329,78
Henkilösivukulut	-7 111 338,51	-6 953 846,70
Henkilöstökulut yhteensä	-37 400 121,65	-37 184 176,48
Poistot		
Suunnitelman muk. poistot	-768 735,36	-734 757,59
Poistot yhteensä	-768 735,36	-734 757,59
Liiketoiminnan muut kulut	-18 317 872,83	-18 612 584,94
LIKEVOITTO	339 183,72	1 858 998,20
Rahoitustuotot ja -kulut		
Osinkotuotot	2 411,60	3 227,42
Korkotuotot	11 648,70	18 427,54
Muut rahoitustuotot		2,12
Korkokulut	-998,30	-1 915,17
Rahoitustuotot ja kulut yhteensä	13 062,00	19 741,91
Voitto ennen satunnaisia eriä	352 245,72	1 878 740,11
Satunnaiset erät		
TILIKAUDEN VOITTO	352 245,72	1 878 740,11

JYVÄSKYLÄN AMMATTIKORKEAKOULU

KONSERNITASE

VASTAAVAA	31.12.2014	31.12.2013
PYSYVÄT VASTAAVAT		
Aineettomat hyödykkeet	190 129,83	210 020,63
Aineelliset hyödykkeet	3 268 216,58	3 348 276,05
Sijoitukset	819 442,83	585 666,83
PYSYVÄT VASTAAVAT YHTEENSÄ	4 277 789,24	4 143 963,51
VAIHTUVAT VASTAAVAT		
Vaihto-omaisuus	437,01	36 258,33
Pitkäaikaiset saamiset	12 483 234,86	13 092 851,24
Lyhytaikaiset saamiset	22 720 329,81	21 218 259,91
Rahat ja pankkisaamiset	27 524,96	322 859,54
Vaihtuvat vastaavat yhteensä	35 231 526,64	34 670 229,02
VASTAAVAA YHTEENSÄ	39 509 315,88	38 814 192,53

JYVÄSKYLÄN AMMATTIKORKEAKOULU

KONSERNITASE

VASTATTAVAA	31.12.2014	31.12.2013
OMA PÄÄOMA		
Osakepääoma	26 910,07	26 910,07
Investointi- ja kehittämisrahasto	3 027 350,11	3 027 350,11
Toimitilakustannusrahasto	7 300 000,00	7 300 000,00
Edellisten tilikausien voitto	20 345 820,30	18 779 898,95
Tilikauden voitto/tappio	42 008,02	1 565 921,35
OMA PÄÄOMA YHTEENSÄ	30 742 088,50	30 700 080,48
VIERAS PÄÄOMA		
Lyhytaikainen vieras pääoma	8 767 227,38	8 114 112,05
VIERAS PÄÄOMA YHTEENSÄ	8 767 227,38	8 114 112,05
VASTATTAVAA YHTEENSÄ	39 509 315,88	38 814 192,53

JYVÄSKYLÄN AMMATTIKORKEAKOULU

KONSERNITULOSLASKELMA

	1.1.2014 - 31.12.2014	1.1.2013 - 31.12.2013
LIKEVAIHTO	52 236 059,73	52 434 130,26
Valmiiden ja keskeneräisten varastojen muutos	-454 104,09	578 200,61
Liiketoiminnan muut tuotot	6 800 366,79	8 397 412,76
Materiaalit ja palvelut	-1 865 589,75	-3 166 513,60
Henkilöstökulut	-37 400 121,65	-37 184 176,48
Poistot	-927 034,38	-893 056,61
Liiketoiminnan muut kulut	-18 362 942,42	-18 622 640,19
LIKEVOITTO	26 634,23	1 543 356,75
Rahoitustuotot ja -kulut	15 373,79	22 564,60
VOITTO ENNEN SATUNNAISIA ERIÄ	42 008,02	1 565 921,35
Satunnaiset erät		
TILIKAUDEN VOITTO	42 008,02	1 565 921,35

JYVÄSKYLÄN AMMATTIKORKEAKOULU OY

EMOYHTIÖN RAHOITUSLASKELMA

	2014	2013
Liiketoiminnan rahavirta		
Myyneistä saadut maksut	51 783 596,46	53 554 716,54
Liiketoiminnan muista tuotoista saadut maksut	8 602 302,21	8 514 105,13
Toimintakulut	-58 878 413,52	-59 115 064,48
Rahavirta ennen rahoituseriä	1 507 485,15	2 953 757,19
Rahoitustuotot/kulut	12 771,27	19 864,19
Satunnaiset tuotot/kulut		
Liiketoiminnan rahavirta	1 520 256,42	2 973 621,38
Investointien rahavirta		
Investoinnit	-826 780,87	-516 452,96
Investointien rahavirta	-826 780,87	-516 452,96
Rahoituksen rahavirta		
Maksetut ennakkuokrat	739 039,63	739 039,63
Sijoitukset	8 000 000,00	-1 000 000,00
Rahoitusvelat	2 175,00	-914 362,01
Osakkeet		
Rahoituksen rahavirran muutos	8 741 214,63	-1 175 322,38
Rahavarojen muutos	9 434 690,18	1 281 846,04
Rahavarat 1.1.	5 093 319,77	3 811 473,73
Rahavarat 31.12.	14 528 009,95	5 093 319,77
Rahavarojen muutos	-9 434 690,18	-1 281 846,04

JYVÄSKYLÄN AMMATTIKORKEAKOULU OY

KONSERNIN RAHOITUSLASKELMA

	2014	2013
Liiketoiminnan rahavirta		
Myyneistä saadut maksut	51 762 565,09	53 513 556,70
Liiketoiminnan muista tuotoista saadut maksut	8 602 302,21	8 524 588,73
Toimintakulut	-59 020 539,65	-59 286 875,59
Rahavirta ennen rahoituseriä	1 344 327,65	2 751 269,84
Rahoitustuotot/kulut	15 083,06	22 686,88
Satunnaiset tuotot/kulut		
Liiketoiminnan rahavirta	1 359 410,71	2 773 956,72
Investointien rahavirta		
Investoinnit	-826 780,87	-796 470,51
Osakkeet	-233 776,00	
Perusparannusmenot	-303,24	
Investointien rahavirta	-1 060 860,11	-796 470,51
Rahoituksen rahavirta		
Maksetut ennakkovuokrat	739 039,63	739 039,63
Sijoitukset	8 000 000,00	-1 000 000,00
Rahoitusvelat	2 175,00	-914 362,01
Pitkäaikainen lainasaaminen	0,00	860 000,00
Rahoituksen rahavirran muutos	8 741 214,63	-315 322,38
Rahavarojen muutos	9 039 765,23	1 662 163,83
Rahavarat 1.1.2014	8 098 542,83	6 436 379,30
Rahavarat 31.12.2014	17 138 308,06	8 098 542,83
Rahavarojen muutos	-9 039 765,23	-1 662 163,53

TILINPÄÄTÖKSEN LAATIMISTA KOSKEVAT LIITETIEDOT

Taseeseen merkittyjen aineettomien ja aineellisten hyödykkeiden hankintamenosta on vähennetty suunnitelman mukaiset poistot. Hankintameno on luettu hankinnasta ja valmistuksesta aiheutuneet muuttuvat menot. Saadut avustukset on kirjattu hankintamenon vähennykseksi. Suunnitelman mukaiset poistot on laskettu tasapoistoina aineettomien ja aineellisten hyödykkeiden taloudellisen pitoajan perusteella. Poistot on tehty hyödykkeen käyttöönottovuodesta alkaen.

Poistoajat ovat:

Atk-ohjelmistot ja -laitteet	3 vuotta
Koneet ja kalusto	3-8 vuotta
Muut pitkävaikutteiset menot	10 vuotta
Rakennukset ja rakennelmat	20 vuotta
Bioenergiakeskuksen lämpökeskus	8 vuotta

KONSERNITILINPÄÄTÖKSEN LAATIMISTA KOSKEVAT LIITETIEDOT

Konsernitilinpäätökseen on yhdistetty Jyväskylän Turbiini Oy. Konsernitilinpäätös on laadittu hankintamenomenetelmällä. Konsernin sisäiset liiketapahtumat sekä sisäiset saamiset ja velat on eliminoitu.

TULOSLASKELMAN LIITETIEDOT**LIIEVAIHTO**

	Konserni		Emoyhtiö	
	2014	2013	2014	2013
Opiskelijatuotot	46 275 020,00	46 764 964,00	46 275 020,00	46 764 964,00
Koulutustuotot	3 292 712,57	3 348 601,65	3 292 712,57	3 348 601,65
Muut myyntituotot	2 147 838,05	1 853 131,96	2 168 869,42	1 894 679,77
Vuokratuotot	415 470,91	345 799,99	415 470,91	345 799,99
Muut tuotot	105 018,20	121 632,66	105 018,20	121 244,69
Yhteensä	52 236 059,73	52 434 130,26	52 257 091,10	52 475 290,10

LIIKETOIMINNAN MUUT TUOTOT

	Konserni		Emoyhtiö	
	2014	2013	2014	2013
Erillismäärärahat	1 022 494,23	1 119 634,33	1 022 494,23	1 119 634,33
Muut tuotot	5 777 872,56	7 277 778,43	5 777 872,56	7 277 778,43
Keskeneräisten muutos	-454 104,09	578 200,61	-454 104,09	578 200,61
Yhteensä	6 346 262,70	8 975 613,37	6 346 262,70	8 975 613,37

HENKILÖSTÖKULUT

	Konserni		Emoyhtiö	
	2014	2013	2014	2013
Henkilökunnan keskimääräinen lukumäärä	639	649	639	649
Palkat ja palkkiot	30 288 783,14	30 230 329,78	30 288 783,14	30 230 329,78
Eläkekulut	5 604 874,39	5 371 343,08	5 604 874,39	5 371 343,08
Muut henkilösivukulut	1 506 464,12	1 582 503,62	1 506 464,12	1 582 503,62
Yhteensä	37 400 121,65	37 184 176,48	37 400 121,65	37 184 176,48

Johdon palkat ja palkkiot

Toimitusjohtaja, toimitusjohtajan sijainen ja hallitusten jäsenet

	256 208,52	219 823,55	256 208,52	219 823,55
--	-------------------	-------------------	-------------------	-------------------

POISTOT

	Konserni		Emoyhtiö	
	2014	2013	2014	2013
Poistot aineellisista ja aineettomista hyödykkeistä	927 034,38	893 056,61	768 735,36	734 757,59

LIIKETOIMINNAN MUUT KULUT

	Konserni		Emoyhtiö	
	2014	2013	2014	2013
Myönnettyt stipendit ja avustukset	663 628,13	681 995,77	663 628,13	681 995,77
Ulkopuoliset palvelut	9 179 648,05	9 515 404,21	9 179 648,05	9 515 404,21
Vuokrat	8 032 136,02	8 025 705,58	8 038 697,50	8 056 757,25
Muut kulut	471 628,79	385 579,32	419 997,72	344 472,30
Luottotappiot	15 901,43	13 955,41	15 901,43	13 955,41
Yhteensä	18 362 942,42	18 622 640,29	18 317 872,83	18 612 584,94

TILINTARKASTAJAN PALKKIOT

	Konserni		Emoyhtiö	
	2014	2013	2014	2013
KPMG				
Tilintarkastuspalkkiot		6 817,85		6 046,99
Asiakirjojen laatiminen				
Veroneuvonta		1 961,07		1 961,07
Yhteensä	0,00	8 778,92	0,00	8 008,06
BDO OY				
Tilintarkastuspalkkiot	16 921,66	9 292,25	16 407,06	9 292,25
ERNST & YOUNG				
Veroneuvonta	12 400,00	15 502,48	12 400,00	15 502,48
Yhteensä	29 321,66	33 573,65	28 807,06	32 802,79

RAHOITUSTUOTOT JA KULUT

	Konserni		Emoyhtiö	
	2014	2013	2014	2013
Osinkotuotot				
Muilta	3 705,10	9 300,21	2 411,60	8 006,71
Korkotuotot				
Saman konsernin yrityksiltä	8 082,46	11 361,02	7 653,17	10 420,83
Muilta	4 584,53	3 816,42	3 995,53	3 227,42
Muut rahoitustuotot		2,12		2,12
Rahoitustuotot yhteensä	16 372,09	24 479,77	14 060,30	21 657,08
Korkokulut				
Muille	-998,30	-1 915,17	-998,30	-1 915,17
Korkokulut yhteensä	-998,30	-1 915,17	-998,30	-1 915,17
Rahoitustuotot ja kulut yhteensä	15 373,79	22 564,60	13 062,00	19 741,91

TASEEN LIITETIEDOT

KONSERNIN PYSYVÄT VASTAAVAT

	Aineettomat hyödykkeet		Aineelliset hyödykkeet			
	Aineettomat oikeudet	Koneet ja kalusto	Maa- ja vesialueet	Rakennukset	Muut aineell. hyödykkeet	Yhteensä
Hankintameno 1.1.2014	1 106 434,46	11 191 496,98	489 763,24	3 600 741,51	485 065,18	16 873 501,37
Keskeneräisten muutos				303,24		303,24
Lisäykset	186 281,30	1 010 543,45		18 072,00		1 214 896,75
Saadut tuet/hylätyt tuet	-79 766,09	-296 602,99		-11 746,80		-388 115,88
Hankintameno 31.12.2014	1 212 949,67	11 905 437,44	489 763,24	3 607 369,95	485 065,18	17 700 585,48
Kertyneet poistot						
1.1.2014	896 413,83	9 844 133,86	0,00	2 184 608,95	390 048,03	13 315 204,67
Tilikauden poisto	126 406,01	622 304,42	0,00	178 323,95		927 034,38
Kertyneet poistot 31.12.2014	1 022 819,84	10 466 438,28	0,00	2 362 932,90	390 048,03	14 242 239,05
Kirjanpitoarvo 31.12.2014	190 129,83	1 438 999,16	489 763,24	1 244 437,05	95 017,13	3 458 346,41

EMOYHTIÖN PYSYVÄT VASTAAVAT

	Aineettomat hyödykkeet		Aineelliset hyödykkeet			
	Aineettomat oikeudet	Koneet ja kalusto	Maa- ja vesialueet	Rakennukset	Muut aineell. hyödykkeet	Yhteensä
Hankintameno 1.1.2014	842 230,84	9 843 164,57	0,00	153 797,52	485 065,18	11 324 258,11
Keskeneräisten muutos						
Lisäykset	186 281,30	1 010 543,45	0,00	18 072,00	0,00	1 214 896,75
Saadut tuet	-79 766,09	-296 602,99		-11 746,80		-388 115,88
Hankintameno 31.12.2014	948 746,05	10 557 105,03	0,00	160 122,72	485 065,18	12 151 038,98
Kertyneet poistot						
1.1.2014	666 478,49	8 495 801,47	0,00	60 721,27	390 048,03	9 613 049,26
Tilikauden poisto	126 406,01	622 304,42	0,00	20 024,93		768 735,36
Kertyneet poistot 31.12.2014	792 884,50	9 118 105,89	0,00	80 746,20	390 048,03	10 381 784,62
Kirjanpitoarvo 31.12.2014	155 861,55	1 438 999,16	0,00	79 376,52	95 017,13	1 769 254,36

SIJOITUKSET

Osuudet saman konsernin yrityksissä	2014	2013
Jyväskylän Turbiini Oy, Jyväskylä - emoyhtiön omistusosuus 100 %	10 kpl	10 kpl
Kirjanpitoarvo	2 186 443,04	2186443,04
Oma pääoma	4 923 686,43	5 233 924,13
Tilikauden voitto/tappio	-310 237,70	-312 818,76
Kirjanpitoarvo 31.12.2013	2 186 443,04	2 186 443,04

SAAMISET

Konserni

Emoyhtiö

	2014	2013	2014	2013
Pitkäaikaiset saamiset				
Saamiset samaan konserniin kuuluvilta yrityksiltä				
Ennakkovuokrasaamiset	12 353 811,61	13 092 851,24	12 353 811,61	13 092 851,24
Pitkäaikaiset saamiset muilta				
OKM-investointien alv-saaminen	129 423,25		129 423,25	
Pitkäaikaiset saamiset yhteensä	12 483 234,86	13 092 851,24	12 483 234,86	13 092 851,24
Lyhytaikaiset saamiset				
Saamiset samaan konserniin kuuluvilta yrityksiltä				
Myyntisaamiset	18 943,75	69 796,82	18 943,75	69 796,82
Ennakkovuokrasaamiset	739 039,63	739 039,63	739 039,63	739 039,63
Muut saamiset	0,00			
Lyhytaikaiset lainasaamiset	17 110 783,10	15 775 683,29	14 500 484,99	12 770 460,23
Siirtosaamiset	343,08		290,73	
Yhteensä	17 869 109,56	16 584 519,74	15 258 759,10	13 579 296,68
Saamiset muilta				
Myyntisaamiset	665 749,75	558 597,26	665 749,75	558 597,26
Muut saamiset	3 946 578,35	3 901 505,98	3 946 578,35	3 901 505,98
Siirtosaamiset	238 892,15	173 636,93	238 194,77	172 905,75
Yhteensä	4 851 220,25	4 633 740,17	4 850 522,87	4 633 008,99
Lyhytaikaiset saamiset yhteensä	22 720 329,81	21 218 259,91	20 109 281,97	18 212 305,67
Muiden saamisten olennaiset erät				
Maksatushakemussaamiset	2 452 186,14	3 813 672,01	2 452 186,14	3 813 672,01
Muut saamiset	1 494 392,21	87 833,97	1 494 392,21	87 833,97
Yhteensä	3 946 578,35	3 901 505,98	3 946 578,35	3 901 505,98
Siirtosaamisten olennaiset erät				
Projektisaamiset	62 366,90	12 538,00	62 366,90	12 538,00
Kevään kulttuurisetelit	80 121,00	71 852,50	80 121,00	71 852,50
Lakisääteisten vakuutusmaksujen palautus	37 936,93	82 648,16	37 936,93	82 648,16
Muut siirtosaamiset	57 769,94	6 605,27	57 769,94	5 867,09
Yhteensä	238 194,77	173 643,93	238 194,77	172 905,75

OMA PÄÄOMA

17(20)

	2014	2013	2014	2013
SIDOTTU OMA PÄÄOMA				
Osakepääoma	26 910,07	26 910,07	26 910,07	26 910,07
VAPAA OMA PÄÄOMA				
Investointi- ja kehittämisrahasto	3 027 350,11	3 027 350,11	3 027 350,11	3 027 350,11
Tilapalvelukustannusrahasto	7 300 000,00	7 300 000,00	7 300 000,00	7 300 000,00
Edellisten tilikausien voitto	20 345 820,30	18 779 898,95	15 111 896,17	13 233 156,06
Tilikauden voitto	42 008,02	1 565 921,35	352 245,72	1 878 740,11
OMA PÄÄ OMA YHTEENSÄ	30 742 088,50	30 700 080,48	25 818 402,07	25 466 156,35
LYHYTAIKAINEN VIERAS PÄÄOMA				
	2014	2013	2014	2013
Velat samaan konserniin kuuluville yrityksille				
Ostovelat	413 386,36	178 494,96	406 349,33	169 256,54
Muut velat				
Yhteensä	413 386,36	178 494,96	406 349,33	169 256,54
Velat muille				
Saadut ennakot ja projektien rahoitusosuudet	3 280 211,21	2 839 761,66	3 280 211,21	2 839 761,66
Ostovelat	1 207 673,33	1 150 383,40	1 207 307,55	1 143 330,53
Muut velat	1 636 058,08	1 632 209,39	1 636 058,08	1 632 209,39
Siirtovelat	2 229 898,40	2 313 262,64	2 229 898,40	2 313 262,64
Yhteensä	8 353 841,02	7 935 617,09	8 353 475,24	7 928 564,22
Lyhytaikainen vieras pääoma yhteensä	8 767 227,38	8 114 112,05	8 759 824,57	8 097 820,76
Siirtovelkojen olennaiset erät				
Lomapalkkavelka	2 211 613,86	2 289 377,47	2 211 613,86	2 289 377,47
Muut	18 284,54	23 885,17	18 284,54	23 885,17
Yhteensä	2 229 898,40	2 313 262,64	2 229 898,40	2 313 262,64

VUOKRAVASTUUT per 31.12.2014

Leasingsopimuksista maksamatta olevat määrät

	2014	2013	2014	2013
Seuraavalla tilikaudella maksettavat				
Handelsbanken Rahoitus, ei sisällä alv:a		1 298,46		1 298,46
Pohjola Pankki Oyj, ei sisällä alv:a	419 716,14	430 819,72	419 716,14	430 819,72
Santander, sisältää alv:n	6 557,32	6 557,32	6 557,32	6 557,32
Tukirahoitus			996,00	
Yhteensä	426 273,46	438 675,50	426 273,46	438 675,50
Myöhemmin maksettavat				
Handelsbanken Rahoitus, ei sisällä alv:a	0,00	0,00	0,00	0,00
Pohjola Pankki Oyj, ei sisällä alv:a	355 746,66	417 339,00	355 746,66	417 339,00
Santander, sisältää alv:n	0,00	7 650,20		7 650,20
Tukirahoitus	3 486,00		3 486,00	
Yhteensä	359 232,66	424 989,20	359 232,66	424 989,20
Yhteensä	785 506,12	863 664,70	785 506,12	863 664,70

TILAVUOKRAVASTUUT

Voimassaolevat vuokrasopimukset 31.12.2014:

	vuokra-aika	vuokra-aika päättyy
Pääkampus, Rajakatu 35	30 v.	30.6.2036
Mlk:n Kunnantalo, Puistokatu 35	30 v.	30.6.2041
Dynamo	30 v.	30.4.2033
Musiikkikampus, Pitkäkatu 18-22	30 v.	30.6.2036
Tuumalantie, Saarijärvi	12 v.	28.1.2022

VUOKRAVAKUUDET

Technopolis Oyj Piippukatu 11, Innova	41 471,97	41 471,97
Kiinteistö Oy Jyväskylän Onkapannu 5 Ahti Paananen Onkapannu 2, opetustila 1.415 m ²	44 299,00	44 299,00
Yhteensä	85 770,97	85 770,97

KONSERNIIN KUULUVAA KIRJANPITOVELVOLLISTA KOSKEVAT LIITETIEDOT

Yhtiö kuuluu Jyväskylän kaupunkikonserniin. Konsernitilinpäätös on saatavilla osoitteesta Heikinkatu 3, 40100 Jyväskylä.

JYVÄSKYLÄN AMMATTIKORKEAKOULU OY:N TOIMINTAKERTOMUKSEN JA TILINPÄÄTÖKSEN
ALLEKIRJOITUKSELLAAN VAHVISTAVAT


Jyväskylässä maaliskuun 2. päivänä 2015




Aila Paloniemi



Lotta Ahola



Jouni Kurkela



Mirja Nojonen



Tuuli Kirsikka Pirttiaho



Simo Halttunen



Olli Molander



Pauli Partanen



Uljas Valkeinen

Toimitusjohtaja:




Jussi Halttunen

TILINPÄÄTÖSMERKINTÄ

Suoritetusta tilintarkastuksesta on tänään annettu erillinen kertomus.

Jyväskylässä maaliskuun 30 . päivänä 2015

BDO Oy



Ulla-Maija Tuomela
KHT, JHTT

JYVÄSKYLÄN AMMATTIKORKEAKOULU OY

LUETTELO KÄYTETYISTÄ KIRJANPITOKIRJOISTA

PÄÄKIRJA	SÄHKÖINEN ARKISTO
PÄIVÄKIRJA	SÄHKÖINEN ARKISTO
RESKONTALISTAT	SÄHKÖINEN ARKISTO
KIRJANPIDON TOSITTEET	SÄHKÖINEN ARKISTO
PALKKAKIRJANPITO	ATK-LISTAT
TASEKIRJA	SIDOTTU
TASE-ERITTELYT	MAPITETTU

TOSITELAJIT JA SÄILYTYSTAVAT:

6	Maksut myyntireskontraan	paperituloste
9	Palkkasiirrot	atk-listat
10	Maksut ostoreskontrasta	paperituloste
11	Travel matkalaskujen siirto kirjanpitoon	paperituloste
12	Poistot kirjanpitoon	paperituloste
15	Lyhytkurssit kirjanpitoon	paperituloste
14, 19	Kassatositteet	paperitosite
28-29	Muistiotositteet	paperitosite
30	Sisäiset laskut kirjanpitoon	paperituloste
39	Hyvityslaskujen kohdistus	paperitosite
40	Myyntilaskut	sähköinen arkisto
50	Ostolaskut	sähköinen arkisto
81-85	Maksuliikenne, tiliotteet	paperituloste